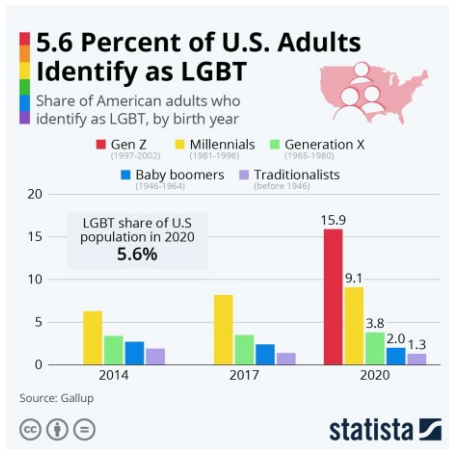


17. Mai: Internationaler Tag gegen Homo- & Transphobie

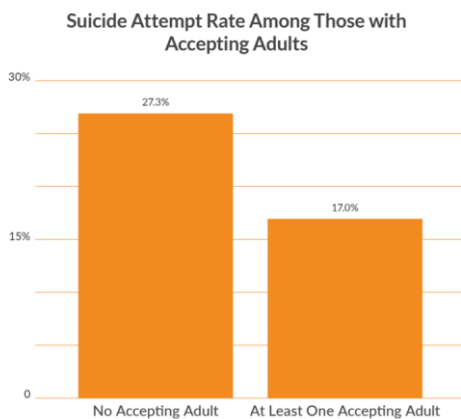
Zahlen und Fakten:



- Die Statistik zeigt, wie viel Prozent der Menschen verschiedener Generationen sich der LGBTQ+-Community zugehörig fühlen
- Der Anteil der amerikanischen Bevölkerung, der sich als „queer“ identifiziert ist stark angestiegen
- Auffallend ist der große Unterschied zwischen älteren und jüngeren Generationen (vgl. 2020: Gen Z = 15,9 %; Traditionalists = 1,3 %)

→ mögliche Ursache: zunehmende Akzeptanz & frühere Auseinandersetzung mit dem Thema

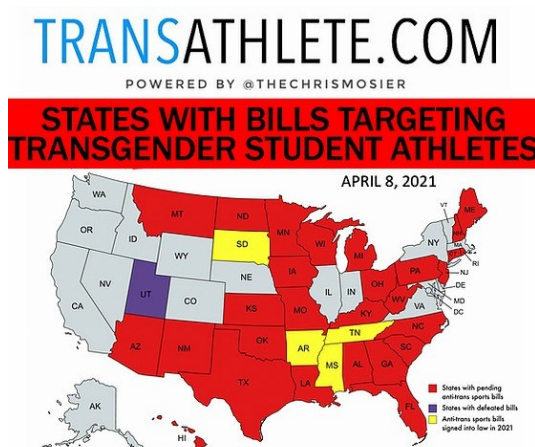
<https://www.google.de/amp/s/www.statista.com/chart/amp/18228/share-of-americans-identifying-as-lgbt/>



- Die Graphik (2019) stellt den Anteil der in Amerika lebenden Menschen dar, welche der LGBTQ+-Community angehören und im vergangenen Jahr (2018) versuchten, Suizid zu begehen.
- Bei Befragten ohne akzeptierende erwachsene Person versuchten 27,3% Suizid zu begehen, bei denen mit wenigstens einer Erwachsenen Person, die ihre Identität akzeptierte „nur“ 17%

→ Schon bei einer erwachsenen Person, welche die Identität der LGBTQ+-Person akzeptiert, sinkt die Suizidversuchsrate mehr als 10%!

<https://www.thetrevorproject.org/2019/06/27/research-brief-accepting-adults-reduce-suicide-attempts-among-lgbtq-youth/>

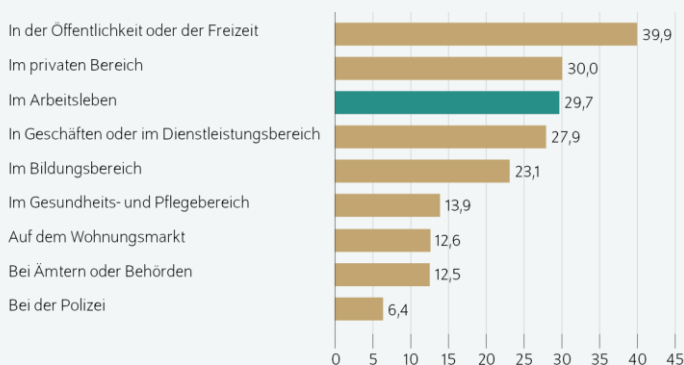


- Das Schaubild illustriert einen aktuellen Fall von Transphobie in der Politik der USA
- Immer mehr Staaten unterzeichnen sogenannte „Anti-Trans Bills“, oft mit dem Ziel Schüler*innen, die Transgender sind vom schulischen Sportunterricht und Vereinssport auszuschließen
- rot: Staaten, in denen die neuen Regelungen momentan debattiert und möglicherweise bald eingesetzt werden
- gelb: Staaten, in denen die neuen Regelungen dieses Jahr bereits ins Gesetz aufgenommen wurden (Stand: April 2021)

Abbildung 1

Diskriminierung aufgrund sexueller Orientierung oder Geschlecht (-sidentität) in unterschiedlichen Lebensbereichen

Anteil der LGBTQI*-Menschen, die Diskriminierung im jeweiligen Bereich erlebt haben, in Prozent



Anmerkung: Gefragt wurde nach Diskriminierung aufgrund von sexueller Orientierung oder Geschlecht (-sidentität) innerhalb der letzten zwei Jahre in Deutschland; die Anteile beziehen sich auf Personen, die angegeben haben, selten, manchmal oder häufig Diskriminierung erlebt zu haben; die Fallzahl der einzelnen Items variiert zwischen 2797 und 3842 Personen.

Quelle: Sozio-oekonomisches Panel v36.beta, LGBielefeld; eigene Berechnungen.

© DIW Berlin 2020

30 Prozent der LGBTQI*-Menschen haben in den letzten zwei Jahren Diskriminierung im Arbeitsleben erlebt

· Diese Statistik von 2020 zeigt, wie viele LGBTQ+-Menschen in den vergangenen zwei Jahren in Deutschland aufgrund ihrer sexuellen Orientierung und/oder Geschlecht(-sidentität) Diskriminierung erlebt haben.

· Fast 40% der Befragten erlebten Diskriminierung in der Öffentlichkeit/Freizeit und erschreckende 29,7% in ihrem Arbeitsleben.

Definitionen:

¹ LGBTQ - Lesbian, Gay, Bi, Transgender, Queer

² Queer - Sammelbegriff für Personen, die nicht Heterosexuell und/oder Cisgender³ sind

³ Cisgender - Adjektiv, welches die Übereinstimmung von Geschlechtsidentität und dem Geschlecht, das einer Person bei der Geburt zugewiesen wurde bezeichnet.

⁴ Pronomen - Fürwörter, die anstelle des Namens einer Person verwendet werden (z.B. er/ihm, sie/ihr, ...)

⁵ Ally - Jemand, der Personen der LGBTQ+-Community unterstützt.

Quellen:

<http://www.tag-gegen-homophobie.de/>

<https://www.thetrevorproject.org/resources/trevor-support-center/a-guide-to-being-an-ally-to-transgender-and-nonbinary-youth/>

<https://pinkmantaray.com/allyship>

<https://pinkmantaray.com/transbills>

<https://www.queeramnesty.de/medien/videos/idaho-mainz-2013>

<https://www.netzwerk-lsbttiq.net/termine/transgender-day-of-remembrance>

https://de.wikipedia.org/wiki/Internationaler_Tag_gegen_Homo-,_Bi-,_Inter-_und_Transphobie

https://de.wikipedia.org/wiki/LGBT-ideologiefreie_Zone

<https://www.rbb24.de/politik/beitrag/2020/06/lgbt-freie-zonen-polen-staedtepartnerschaft-berlin-brandenburg.html>